

 **Roland**

EV-5 EXPRESSION PEDAL

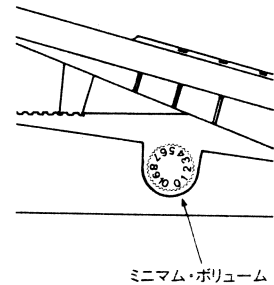
取扱説明書
Instructions

特長

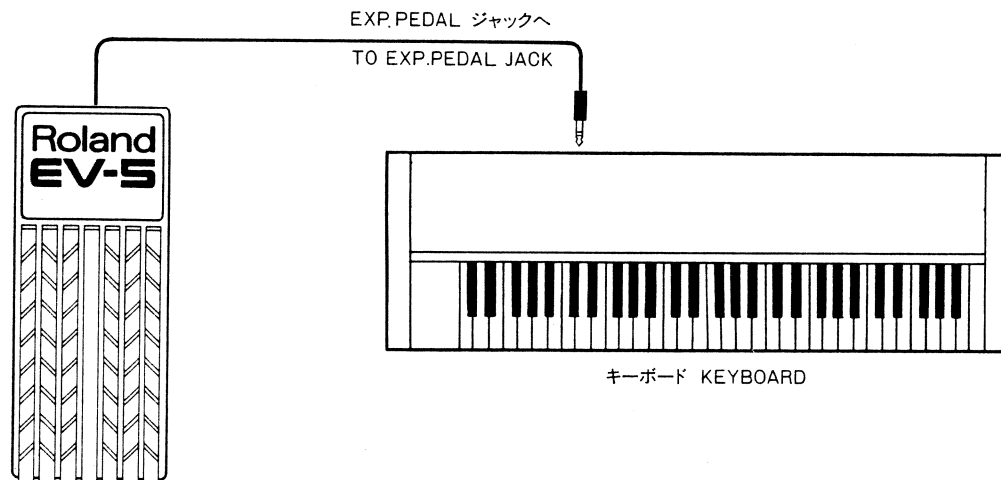
EV-5は、ダイナミックな演奏を可能にする、エクスプレッション回路内蔵型キーボード専用エクスプレッション・ペダルです。ミニマム・ボリュームにより、最小時の音量が自由に設定でき、演奏に応じてペダルの音量コントロール範囲を変えることができます。

操作方法

1. キーボードにEV-5を正しく接続します。
2. ペダルをいっぱいに踏み込み、キーボードのボリュームで最大音量を設定します。
3. ペダルを戻した(上げた)状態にして、ミニマム・ボリュームで最小音量を設定します(ミニマム・ボリュームで、最大音量は変えられません)。
4. キーボードのボリュームと、ペダルのミニマム・ボリュームで設定した範囲で、演奏中、ペダル操作により音量がコントロールできます。



接続方法 Connection

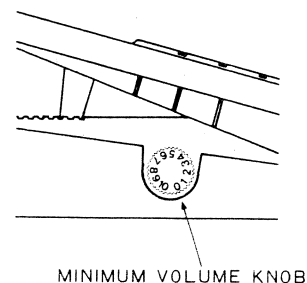


Features

The EV-5 is an Expression Pedal designed to be used with a keyboard, allowing more dynamic performance. You can set the minimum volume to any level you like, thereby freely determine the maximum effect of the pedal depending on the type of music or the performance you are aiming at.

Operation

- 1 Set up the EV-5 with the keyboard as shown in "Connection".
- 2 Press the pedal down as far as it goes, and set the maximum volume using the volume knobs of the keyboard.
- 3 Return the position of the pedal to the highest position, and set the minimum volume by using the Minimum Volume Knob on the EV-5. (The Minimum Volume Knob does not affect the maximum volume.)
- 4 Now, you can control the volume by using the pedal within the range between the maximum and the minimum volume you have set.



主な規格

メイン・ボリューム(ペダル).....	1
ミニマム・ボリューム.....	1
ステレオ・プラグ付コード(長さ2m).....	1
外形寸法...86(W)×54(H)×200(D)mm	
重量.....	400g

注)無理な力を加えることは避けて下さい。

※規格および外観は、改良のため予告なく変更することがあります。

Specifications

Main Volume (=Pedal)	1
Minimum Volume Knob	1
Stereo Plug Chord (1.5m)	1
Dimensions	86(W) × 54(H) × 200(D) mm/ 3 $\frac{3}{8}$ "(W) × 2 $\frac{1}{8}$ "(H) × 7 $\frac{7}{8}$ "(D)
Weight	400g/14oz

Do not apply excessive force to this unit.

* Specifications are subject to change without notice.

EV-5 オーナーズ・マニュアル '85 1月 E-3

 **Roland**

 Roland®

2603071100

UPC

2603071100



16981

 Roland®